

Barre de coupe haute précision Javelin Série 2



fournitures et matériels pour l'imprimerie
et l'impression grand format
02.31.75.06.06 - infos@dmba.fr

Caractéristiques

- Précision garantie de 1:15000 sur une longueur de 3m10 (soit 0,2mm)
- Porte-lames interchangeables
- S'utilise à une seule main
- Peut s'adapter à un plan de travail en position fixe
- Peut être déplacée librement dans l'atelier ou de chantier en chantier



Garantie
5 ans

▲ Javelin Série 2

Dimensions :

Javelin-Series 2					
	1,10 JA2119	1,80 JA2180	2,10 JA2219	2,60 JA2260	3,10 JA2310
A cm (")	110 (44)	180 (64)	210 (84)	260 (104)	310 (124)
B cm (")	127,5 (50)	177,5 (70)	227,5 (90)	277,5 (110)	327,5 (130)

Idéal pour couper

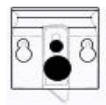
- PVC expansé
- Vinyle
- Matières tissées
- Carton plume
- Carton ondulé et nid d'abeille
- Film de plastification
- Papier
- Textiles
- De nombreux autres supports flexibles et rigides

Outils et accessoires inclus à la livraison :

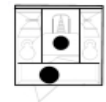
Porte-lame textile VABHC



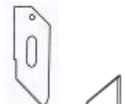
Porte-lame verticale VABHG



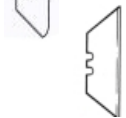
Porte-lame verticale standard VABHML



CA50-32 lames Graphik x 10



CA50-019 lames standards x 100



Outils et accessoires inclus optionnels :

CIR45 lames circulaires x 10



SLYT bandes silicones en «T» x 10m



Utilisation à une main pour une plus grande facilité

Livrée tout équipé et prête à fonctionner



Lames de coupe faciles à mettre en place

Profilé extrudé unique pour une précision inégalée (1:15000, soit 0,2mm sur une longueur de 3m10)



Profilé extrudé unique pour une précision inégalée

Construction en aluminium pour une robustesse et une durabilité en toute légèreté !



Trois porte-lames permettent à la Javelin Série 2 de s'adapter à la coupe de la majorité des matériaux jusqu'à 13mm

(ne coupe pas le Dibond)



Peut être équipé du système de maintien et de levage aux extrémités et s'adapte à l'établi **BIG BENCH**

(en photo la Javelin Série 2 utilisée avec une plaque de coupe intégrée au Big Bench - voir documentation séparée)