

Barre de coupe haute précision Javelin Integra



fournitures et matériels pour l'imprimerie
et l'impression grand format
02.31.75.06.06 - infos@dmba.fr

Caractéristiques

- Précision garantie de 1:15000 sur une longueur de 3m10 (soit 0,2mm)
- **Plaque de coupe en aluminium intégrée**
- Porte-lames interchangeables
- S'utilise à une seule main
- Peut être déplacée librement dans l'atelier ou de chantier en chantier
- 4 modèles disponibles entre 1m60 et 3m10 de longueur de coupe



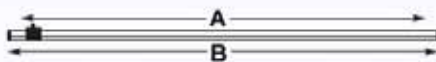
Garantie
5 ans

▲ Javelin Integra

Une barre de coupe Javelin Série 2 montée sur une plaque en aluminium avec un système de levage et de maintien intégré !

Dimensions :

Javelin-Integra	1.60 JIT160	2.10 JIT210	2.60 JIT260	3.10 JIT310
A cm (")	160 (64)	210 (84)	260 (104)	310 (124)
B cm (")	162.7 (71.8)	232.7 (91.2)	262.7 (110.8)	332.7 (130.4)



Idéal pour couper

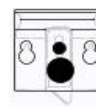
- PVC expansé
- Vinyle
- Matières tissées
- Carton plume
- Carton ondulé et nid d'abeille
- Film de plastification
- Papier
- Textiles
- De nombreux autres supports flexibles et rigides

Outils et accessoires inclus à la livraison :

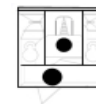
Porte-lame textile
VABHC



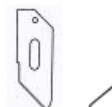
Porte-lame verticale
VABHG



Porte-lame verticale
standard VABHML



CA50-32 lames
Graphik x 10



CA50-019 lames
standards x 100



Outils et accessoires inclus optionnels :

CIR45 lames
circulaires x 10



SLYT bandes
silicones en «T»
x 10m



Utilisation à une main pour une plus grande facilité

Livrée tout équipé et prête à fonctionner

Garantie 5 ans et fabriqué selon un cahier des charges très exigeant



Le système de levage et de maintien unique est parfaitement équilibré pour une utilisation facile même des grandes barres de coupe

Précision inégalée (0,2mm sur 3m10)



Têtes de coupe échangeables pour couper de nombreux matériaux jusqu'à 10mm d'épaisseur

Coupe textile

(nécessaire d'insérer un tapis de coupe sous la partie mobile)



Plaque de coupe intégrée avec bandes silicones pour un maintien parfait de chaque matière à couper

Construction très robuste en aluminium extrudé



Réglage de la profondeur de la lame à l'aide d'un dispositif intégré pour une coupe précise et facile

Livrée prête à fonctionner avec lames incluses